



수험소식 및 수험자료

## 2019년 국가공무원 5급 공채 2차 필기시험 합격자 424명 발표

– 행정직 335명, 기술직 89명…9월 21일~24일 최종 면접시험 –

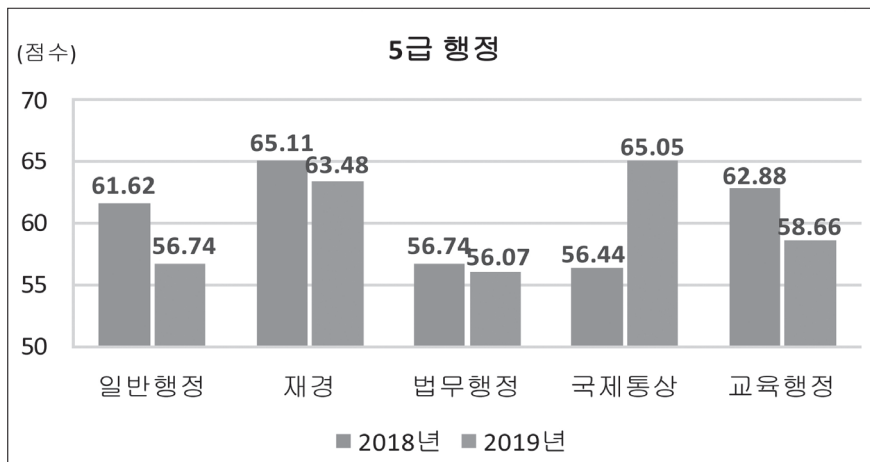
### I. 개요

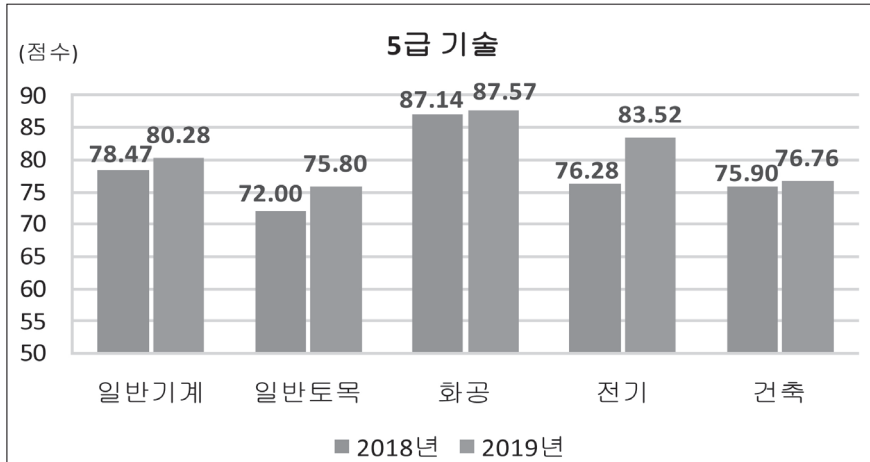
1. 인사혁신처(처장 황서종)는 ‘2019년도 국가공무원 5급 공개경쟁채용 제2차 필기시험(논문형)’ 합격자 424명(행정 335명, 기술 89명) 명단을 1일 사이버국가고시센터(www.gosi.kr)를 통해 발표했다.

– 지난 6월 22일~27일 치러진 행정직군 시험에는 최종 263명 선발에 1,777명이 응시해 6.8:1의 경쟁률을, 7월 2일~6일 치러진 기술직군 시험에는 최종 67명 선발에 413명이 응시해 6.2:1의 경쟁률을 보였다.

※ 2019년 5급 공채 최종 선발예정인원: 330명(행정 263명, 기술 67명)

2. 행정직 중 전국모집 일반행정 직류 합격선은 56.74점으로 지난해 61.62점에 비해 4.88점 낮아졌고, 기술직 중 일반기계 직류는 80.28점으로 지난해 78.47점에 비해 1.81점 높아졌다.



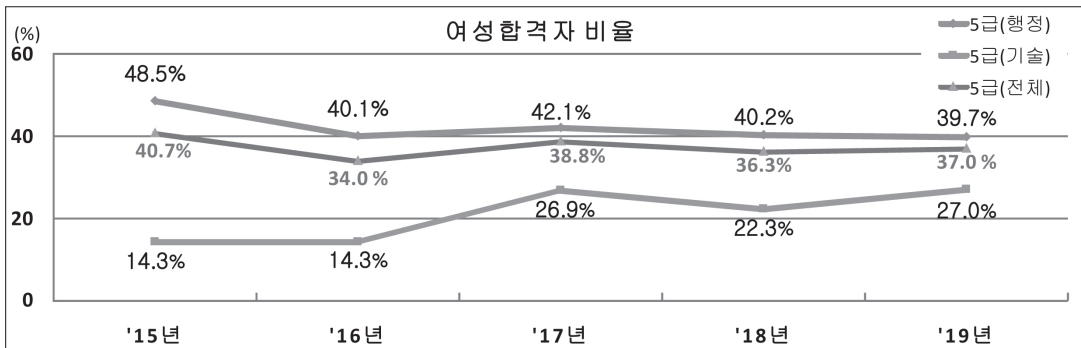


- 제2차 시험 합격자 전체 평균 점수는 행정직의 경우 61.70점으로 지난해 63.99점에 비해 2.29점 하락한 반면, 기술직은 79.23점으로 지난해 75.99점에 비해 3.24점 상승했다.

**3. 여성합격자 전체 비율은 37%(157명)로 지난해 36.3%(158명)보다 0.7%p 증가했다.**

- 행정직의 경우 39.7%(133명)로 지난해 40.2%(137명)보다 0.5%p 감소했고, 기술직은 27%(24명)로 지난해 22.3%(21명)보다 4.7%p 증가했다.

※ 여성합격자 비율: (2015) 40.7%(187명/459명) → (2016) 34.0%(151명/444명) → (2017) 38.8%(168명/433명) → (2018) 36.3%(158명/435명) → (2019) 37.0%(157명/424명)



**4. 합격자 평균연령은 행정직의 경우 26.8세로 지난해 26.6세에 비해 0.2세 높아졌으며, 25~29세가 67.2%(225명)로 가장 많았고 20~24세 19.4%(65명), 30~34세 9.8%(33명), 35세 이상 3.6%(12명) 순이었다.**

- 기술직은 합격자 평균연령이 26.6세로 지난해 27.1세에 비해 0.5세 낮아졌고 25~29세가 64%(57명), 20~24세 22.5%(20명), 30~34세 11.2%(10명), 35세 이상 2.3%(2명) 순이었다.

5. 지방인재의 공직진출 확대를 위한 지방인재채용목표제 적용으로 재경직류에서 2명이 추가합격했으며, 양성평등채용목표제\* 적용의 경우 재경직류에서 5명이 추가합격했다.

\* 어느 한 쪽 성별의 합격자가 합격예정 인원의 30% 미만일 경우, 해당 성별 응시자를 추가 합격시키는 제도

6. 한편, 최종 면접시험은 9월 21일~24일 국가공무원인재개발원 과천분원에서 실시되며, 최종합격자는 10월 2일(수) 발표된다.

## II. 모집단위별 합격선 및 합격인원 현황

### 1. 5급 행정

#### 【전국모집】

구 분	선발 예정 인원	응시 인원	2019년		선발 예정 인원	2018년		합격선 증 감
			합격선 (양성/지방)	합격인원 (여성/지방)		합격선 (양성/지방)	합격인원 (여성/지방)	
총 계	263	1,777	-	335 (133/17)	267	-	341 (137/18)	
소 계 (전국모집)	230	1,544	-	287 (118/17)	234	-	291 (124/18)	
행정 (일반행정)	118	810	56.74	146 (68/10)	117	61.62 (59.85)	146 (79/11)	↓ 4.88
행정 (인사조직)	2	14	56.07	3 (1/-)	3	58.29	4 (1/-)	↓ 2.22
행정 (법무행정)	4	22	56.07	5 (2/-)	7	56.74 (55.62)	9 (2/-)	↓ 0.67
행정 (재경)	75	496	63.48 (62.44 /61.70)	93 (26/7)	76	65.11 (63.70 /64.22)	95 (27/5)	↓ 1.63
행정 (국제통상)	10	67	65.05	12 (8/0)	11	56.44	14 (5/2)	↑ 8.61
행정 (교육행정)	12	81	58.66	15 (10/0)	12	62.88	15 (7/0)	↓ 4.22
사회복지 (사회복지)	2	14	63.55	3 (2/-)	2	67.25	3 (2/-)	↓ 3.70

보호 (보호)	3	16	58.00	4 (0/-)	미 실시			-
교정 (교정)	미 실시				2	60.07	1 (0/-)	-
검찰 (검찰)	2	13	56.22	3 (0/-)	2	55.77	3 (1/-)	↑ 0.45
출입국관리 (출입국관리)	2	11	51.50	3 (1/-)	2	49.85	1 (0/-)	↑ 1.65

※ 지방인재 추가합격: 2명(재경)

※ 양성평등 추가합격: 5명(재경)

**【지역모집】**

구분	선발 예정 인원	응시 인원	2019년		선발 예정 인원	2018년		합격선 증감
			합격선	합격인원 (여성)		합격선	합격인원 (여성)	
소계 (지역모집)	33	233	-	48 (15)	33	-	50 (13)	
행정 (일반행정 :서울)	5	39	57.48	6 (3)	6	57.62	8 (3)	↓ 0.14
행정 (일반행정 :부산)	2	15	58.14	3 (1)	3	58.00	4 (2)	↑ 0.14
행정 (일반행정 :대구)	2	14	49.55	2 (0)	1	55.85	2 (0)	↓ 6.30
행정 (일반행정 :인천)	2	14	53.25	3 (0)	2	56.66	3 (0)	↓ 3.41
행정 (일반행정 :광주)	2	13	52.22	3 (2)	1	62.00	2 (0)	↓ 9.78
행정 (일반행정 :대전)	2	13	49.55	3 (1)	2	50.51	3 (0)	↓ 0.96

행정 (일반행정 :울산)	미실시				1	58.29	2 (2)	-
행정 (일반행정 :세종)	1	8	56.22	2 (1)	1	55.48	2 (0)	↑ 0.74
행정 (일반행정 :경기)	2	14	54.14	3 (0)	2	57.40	3 (0)	↓ 3.26
행정 (일반행정 :강원)	미실시				1	61.11	1 (0)	-
행정 (일반행정 :충북)	1	7	51.70	2 (0)	2	57.33	3 (0)	↓ 5.63
행정 (일반행정 :충남)	2	17	56.74	3 (1)	2	59.48	3 (0)	↓ 2.74
행정 (일반행정 :전북)	3	19	54.88	4 (1)	3	58.22	4 (2)	↓ 3.34
행정 (일반행정 :전남)	2	15	55.03	3 (1)	2	58.66	3 (1)	↓ 3.63
행정 (일반행정 :경북)	2	13	52.07	3 (2)	1	63.85	2 (0)	↓ 11.78
행정 (일반행정 :경남)	2	14	55.11	3 (1)	1	56.88	2 (2)	↓ 1.77
행정 (일반행정 :제주)	2	13	52.22	3 (0)	2	54.00	3 (1)	↓ 1.78
사회복지 (사회복지 :강원)	1	5	59.55	2 (1)	미실시			-

## 2. 5급 기술

## 【전국모집】

구분	선발 예정 인원	응시 인원	2019년		선발 예정 인원	2018년		합격선 증감
			합격선 (양성/지방)	합격인원 (여성/지방)		합격선 (양성/지방)	합격인원 (여성/지방)	
총계	67	413	-	89 (24/1)	71	-	94 (21/7)	
소계 (전국모집)	58	372	-	75 (20/1)	62	-	81 (20/7)	
공업 (일반기계)	10	65	80.28	12 (2/1)	10	78.47 (77.71)	13 (2/5)	↑ 1.81
공업 (전기)	4	24	83.52	5 (0/-)	4	76.28	5 (2/-)	↑ 7.24
공업 (화공)	6	38	87.57	8 (2/-)	6	87.14	7 (1/-)	↑ 0.43
농업 (일반농업)	3	21	69.04	4 (3/-)	3	75.90	4 (2/-)	↓ 6.86
임업 (산림자원)	2	11	58.38	3 (1/-)	2	66.38	3 (2/-)	↓ 8.00
해양수산 (일반수산)	2	14	69.80	3 (1/-)	2	72.85	3 (0/-)	↓ 3.05
환경 (일반환경)	5	30	74.66	6 (1/-)	5	68.09	6 (2/-)	↑ 6.57
기상 (기상)	2	13	82.28	3 (1/-)	2	72.57	3 (2/-)	↑ 9.71
시설 (일반토목)	7	47	75.80	9 (2/-)	12	72.00 (70.38/ 71.14)	16 (1/2)	↑ 3.80
시설 (건축)	5	33	76.76	6 (2/-)	4	75.90	5 (1/-)	↑ 0.86
방재안전 (방재안전)	2	14	64.57	3 (1/-)	4	60.00	5 (1/-)	↑ 4.57
전산 (전산개발)	4	22	75.14	5 (3/-)	2	76.95	3 (2/-)	↓ 1.81

전산 (정보보호)	2	15	69.61	3 (0/-)	3	69.90	4 (2/-)	↓0.29
방송통신 (통신기술)	4	25	79.14	5 (1/-)	3	66.09	4 (0/-)	↑13.05

※ 지방인재, 양성평등 추가합격: 해당 없음

### 【지역모집】

구분	선발 예정 인원	응시 인원	2019년		선발 예정 인원	2018년		합격선 증감
			합격선	합격인원 (여성)		합격선	합격인원 (여성)	
소계 (지역모집)	9	41	-	14 (4)	9	-	13 (1)	
공업 (일반기계 :대구)	미 실시				1	52.47	2 (0)	-
공업 (전기:서울)	미 실시				1	63.42	1 (0)	-
공업 (화공:서울)	1	7	82.19	2 (0)	미 실시		-	
농업 (일반농업 :충북)	1	2	57.23	1 (1)	미 실시		-	
농업 (일반농업 :전남)	미 실시				1	74.19	2 (1)	-
임업 (산림자원 :서울)	1	5	63.80	2 (1)	미 실시		-	
환경 (일반환경 :인천)	1	2	전원과락		1	전원과락		-
시설 (일반토목 :서울)	1	7	80.85	2 (0)	1	68.09	2 (0)	↑12.76

시설 (일반토목 :부산)	미실시				1	74.09	2 (0)	-
시설 (일반토목 :광주)	1	7	73.71	2 (0)	미실시			-
시설 (일반토목 :세종)	미실시				1	60.47	2 (0)	-
시설 (일반토목 :제주)	1	1	71.90	1 (0)	1	전원과락		-
시설 (건축:서울)	1	6	56.28	2 (0)	미실시			-
시설 (건축:세종)	1	4	68.95	2 (2)	미실시			-
시설 (건축:경기)	미실시				1	66.76	2 (0)	-

### 3. 여성합격자 현황

구분	2019년			2018년			증감 (%p)	
	선발 예정인원	합격 인원	여성(%)	선발 예정인원	합격 인원	여성(%)		
5급 행정	계	263	335	133(39.7)	267	341	137(40.2)	↓ 0.5
	전국모집	230	287	118(41.1)	234	291	124(42.6)	↓ 1.5
	지역모집	33	48	15(31.3)	33	50	13(26.0)	↑ 5.3
5급 기술	계	67	89	24(27.0)	71	94	21(22.3)	↑ 4.7
	전국모집	58	75	20(26.7)	62	81	20(24.7)	↑ 2.0
	지역모집	9	14	4(28.6)	9	13	1(7.7)	↑ 20.9



※ 5급 행정 여성 비율: (2015) 48.5%→(2016) 40.1%→(2017) 42.1%→(2018) 40.2%→(2019) 39.7%

※ 5급 기술 여성 비율: (2015) 14.3%→(2016) 14.3%→(2017) 26.9%→(2018) 22.3%→(2019) 27.0%

#### 4. 연령별 합격자 현황

구분		2019년(%)	2018년(%)	증감 (%p)
5급 행정	계	335(100)	341(100)	-
	20 ~ 24	65(19.4)	85(24.9)	↓ 5.5
	25 ~ 29	225(67.2)	204(59.8)	↑ 7.4
	30 ~ 34	33(9.8)	39(11.5)	↓ 1.7
	35세 이상	12(3.6)	13(3.8)	↓ 0.2
5급 기술	계	89(100)	94(100)	-
	20 ~ 24	20(22.5)	21(22.3)	↑ 0.2
	25 ~ 29	57(64.0)	56(59.6)	↑ 4.4
	30 ~ 34	10(11.2)	12(12.8)	↓ 1.6
	35세 이상	2(2.3)	5(5.3)	↓ 3.0